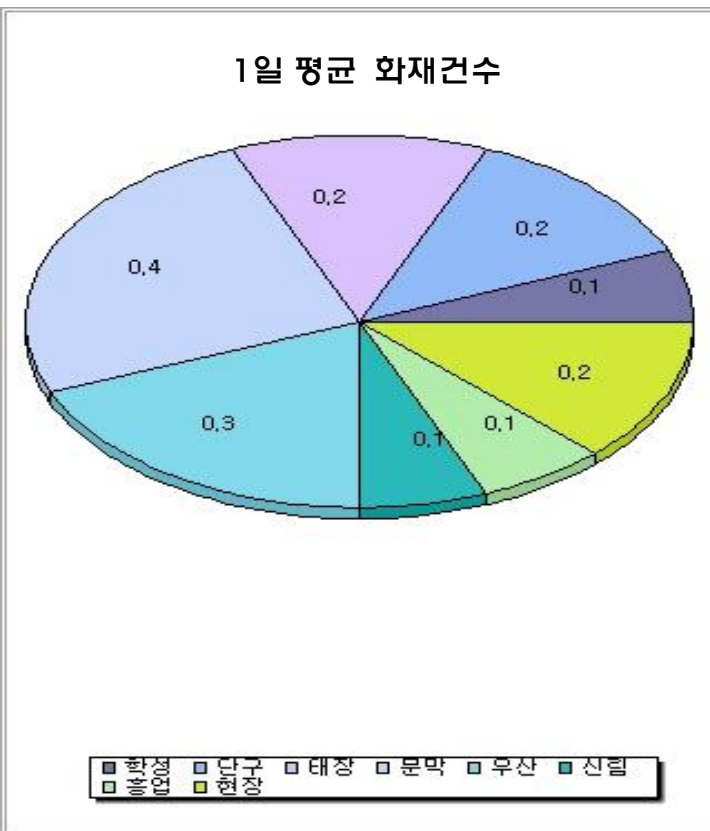


2017년 4월 화재발생 현황

원주소방서

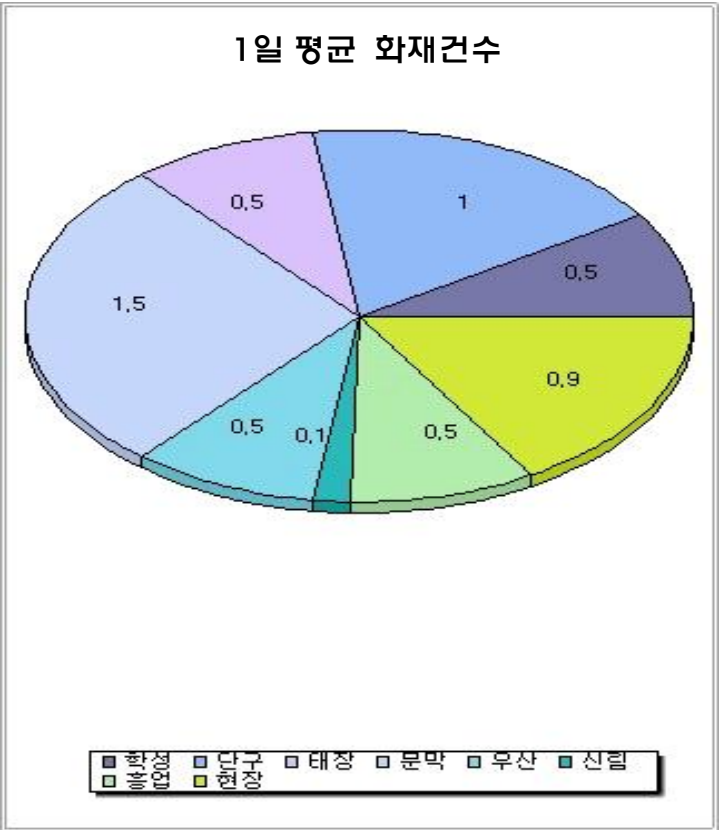
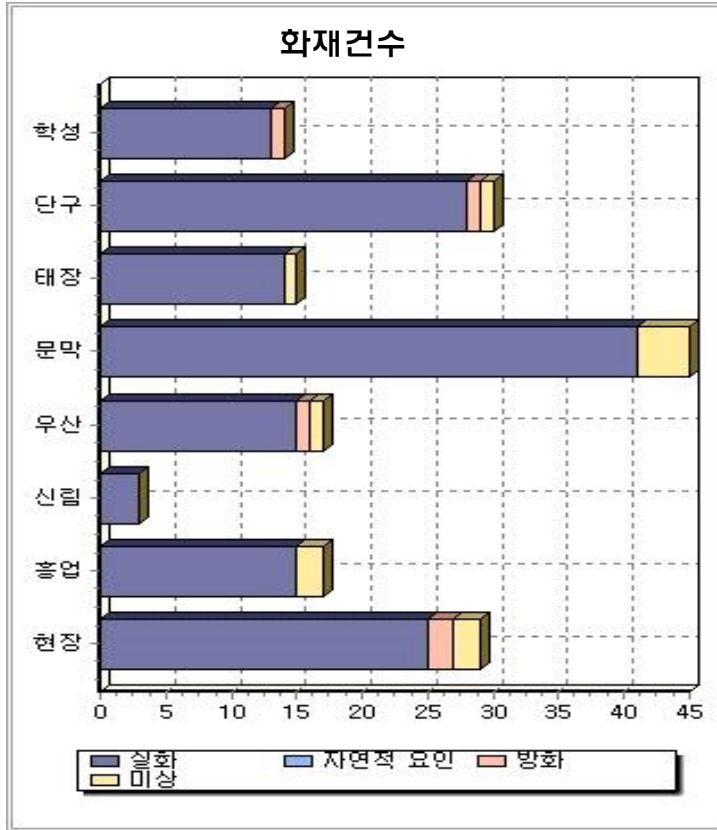


구분	계	건수 (건)				발생비율 (%)				인명피해 (명)			재산피해 (천원)			소실면적 (수, m ²)		이재민	
		실화	자연적 요인	방화	미상	실화	자연적 요인	방화	미상	계	사망	부상	계	부동산	동산	동수	면적 (m ²)	세대수	이재민 (명)
합계	50	47	0	1	2	94	0	2	4	4	1	3	249,760	175,087	74,673	11	8,047	3	3
화성119 안전센터	4	3	0	1	0	75	0	25	0	1	1	0	113	63	50	0	0	0	0
단구119 안전센터	7	7	0	0	0	100	0	0	0	1	0	1	25,718	6,512	19,206	3	38	0	0
태장119 안전센터	3	2	0	0	1	66.7	0	0	33.3	0	0	0	145,906	116,729	29,177	2	831	0	0
태장센터 (소초지역대)	4	4	0	0	0	100	0	0	0	0	0	0	7,665	5,869	1,796	1	4,968	0	0
문막119 안전센터	6	6	0	0	0	100	0	0	0	0	0	0	920	0	920	0	1,995	0	0
문막센터 (부론지역대)	1	1	0	0	0	100	0	0	0	0	0	0	0	0	0	0	33	0	0
문막센터 (자정지역대)	4	4	0	0	0	100	0	0	0	1	0	1	7,978	7,676	302	1	25	0	0
우산119 안전센터	8	7	0	0	1	87.5	0	0	12.5	0	0	0	41,267	25,836	15,431	2	113	0	0
신림119 안전센터	2	2	0	0	0	100	0	0	0	0	0	0	150	45	105	1	0	0	0
흥업119 안전센터	3	3	0	0	0	100	0	0	0	0	0	0	99	59	40	0	0	0	0
흥업센터 (구래지역대)	1	1	0	0	0	100	0	0	0	0	0	0	55	0	55	0	0	0	0
현장 대응과	7	7	0	0	0	100	0	0	0	1	0	1	19,889	12,298	7,591	1	45	3	3

2017년 화재발생 누계 현황

원주소방서

4월말 현재



구분	계	건수 (건)				발생비율 (%)				인명피해 (명)			재산피해 (천원)			소실면적 (수, m ²)		이재민	
		실화	자연적 요인	방화	미상	실화	자연적 요인	방화	미상	계	사망	부상	계	부동산	동산	동수	면적 (m ²)	세대수	이재민 (명)
합계	170	154	0	5	11	90.6	0	2.9	6.5	7	2	5	1,120,154	574,283	545,871	63	16,407	9	18
학성119 안전센터	14	13	0	1	0	92.9	0	7.1	0	1	1	0	2,286	1,935	351	2	123	0	0
단구119 안전센터	30	28	0	1	1	93.3	0	3.3	3.3	3	1	2	147,432	73,707	73,725	22	819	2	4
태장119 안전센터	7	6	0	0	1	85.7	0	0	14.3	0	0	0	147,464	117,970	29,494	3	1,836	0	0
태장센터 (소초지역대)	8	8	0	0	0	100	0	0	0	0	0	0	48,136	15,907	32,229	2	5,133	0	0
문막119 안전센터	24	23	0	0	1	95.8	0	0	4.2	1	0	1	65,711	22,519	43,192	6	5,766	1	3
문막센터 (부론지역대)	7	5	0	0	2	71.4	0	0	28.6	0	0	0	40,626	21,950	18,676	3	157	1	1
문막센터 (지정지역대)	14	13	0	0	1	92.9	0	0	7.1	1	0	1	20,327	8,463	11,864	3	238	0	0
우산119 안전센터	17	15	0	1	1	88.2	0	5.9	5.9	0	0	0	74,707	27,496	47,211	5	142	0	0
신림119 안전센터	3	3	0	0	0	100	0	0	0	0	0	0	150	45	105	1	30	0	0
흥업119 안전센터	14	12	0	0	2	85.7	0	0	14.3	0	0	0	488,131	239,506	248,625	8	1,694	0	0
흥업센터 (구래지역대)	3	3	0	0	0	100	0	0	0	0	0	0	55	0	55	0	330	0	0
현장 대응과	29	25	0	2	2	86.2	0	6.9	6.9	1	0	1	85,129	44,785	40,344	8	139	5	10